

La flore locale des Calanques les plantes couvre-sol



Ces plantes sont la solution si vous souhaitez recouvrir votre sol et occuper l'espace de votre jardin provençal facilement.

Pour un jardin provençal adapté

Sous un climat méditerranéen chaud et sec, les plantes couvre-sols locales s'adaptent parfaitement à un jardin provençal sans arrosage.



Frankenia hirsuta

Pour un entretien réduit






Leur port étalé finit par créer un large tapis végétal. Une fois en place, ces plantes demandent très peu d'entretien et réduiront le temps consacré au désherbage.

Pour une végétation durable

Ces plantes, à la croissance rapide, s'étalent rapidement et formeront une végétation dense et ornementale qui durera ainsi plusieurs années. Leur système racinaire vous permettra de les planter sur de la rocaille ou sur un talus en pente.



Quelques plantes locales à cultiver et leurs caractéristiques

Dénomination	Feuillage	Hauteur	Largeur	Flours	Période de floraison	Type de sol
Orpin de Nice <i>Sedum sediforme</i>	Persistant	10 cm	30 cm		Mai-Juillet	Rocailleux
Astérolide maritime <i>Pallenis maritima</i>	Persistant	10 cm	30 cm		Mai-Juillet	Rocailleux
Thym <i>Thymus vulgaris</i>	Persistant	20 cm	30 cm		Avril-Juillet	Rocailleux
Brachypode rameux <i>Brachypodium retusum</i>	Persistant	20 cm	30 cm		Mai-Juillet	Rocailleux
Aphyllanthe de Montpellier <i>Aphyllanthes monspeliensis</i>	Persistant	20 cm	30 cm		Avril-Juillet	Argileux



Aphyllanthes monspeliensis



Pallenis maritima



Lotus cytisoides

Cultivons la différence !

Les plantes méditerranéennes s'accommodent parfaitement à une exposition au soleil. Elles ne demandent que très peu d'entretien et peu d'eau après une bonne implantation.

D'autres plantes peuvent avoir les mêmes propriétés : camphorine de Montpellier, alysson maritime et bien plus encore...

● ● LE SAVIEZ-VOUS ?

Comme toutes les plantes de la famille des Fabacées, le lotier faux cytise (*Lotus cytisoides*) présente des symbioses racinaires avec des bactéries qui permettent d'enrichir le sol en azote.

Pour en savoir +

Les pépinières de la marque Végétal Local :

<https://www.vegetal-local.fr/>

Guide de conduite Valhor :

<https://www.codeplantesenvahissantes.fr>

La démarche JAN :

<https://www.mce-info.org/jardiner-au-naturel>



Les conseils de plantation et d'entretien

Une bonne plantation assurera une prise en terre facile, de belles floraisons et un généreux tapis de votre sol. Un bon entretien les protégera des risques de gel et garantira un bon drainage.

- Privilégier de l'engrais biologique (compost par exemple) si nécessaire,
- Aérer votre sol, vous pouvez aussi planter sur une toile de paillage,
- Laisser un espace d'environ 40 cm entre chaque pied,
- Couper les fleurs fanées après floraison.

Dans votre jardin sec méditerranéen, l'arrosage se limite à la première année d'implantation. Il est primordial d'adapter votre arrosage au type de sol, à l'enracinement de chaque espèce et aux conditions particulières comme l'ombrage et le paillage.